

# Ayoub

Islamitische basisschool Ayoub

26-10-2022

Nieuwsbrief 2

Buisweg 9, 1222 EZ Hilversum • Telefoon: 035 6468899 • E-mail: [info@ibsayoub.nl](mailto:info@ibsayoub.nl)

## Groep 1

Vrijdag 30 september sloten wij het thema "Allemaal mensen" af.



Woensdag 5 oktober hadden wij de opening van de "Kinderboekenweek" in de gymzaal, het was een groot succes. De leerlingen hebben er erg van genoten. Ik wil de ouders erg bedanken die voorgelezen hebben.

Tijdens het thema "Gi-ga-Groen" hebben de kinderen verschillende doelen geleerd en hebben de kinderen verschillende activiteiten uitgevoerd







Op donderdag 13 oktober gingen de leerlingen uit groep 1 naar het bos. In het bos hebben de leerlingen in groepjes een herfstwandeling gemaakt. De leerlingen hebben er erg van genoten.



Tijdens het thema "Herfst" gaan wij weer nieuwe letters en cijfers leren. Tijdens dit thema gaan wij ook een herfstspeurtocht doen.



## Groep 1/ 2

Het eerste thema zit er alweer op! Momenteel zijn wij bezig met het thema van de Kinderboekenweek 'Gi-ga-groen' en het thema "Herfst". In de klas vinden er rekenactiviteiten plaats waarbij er onder andere natuurlijke materialen zoals, eikels en bladeren gebruikt worden. Tijdens de taalactiviteiten worden zo veel mogelijk woorden gebruikt die betrekking hebben op het genoemde thema. De huishoek is omgetoverd tot een bos. Dit zorgt ervoor dat kinderen een rol kunnen innemen van boswachter en materiaal uit de natuur kunnen ontdekken. De kinderen hebben veel speelplezier en gebruiken hierbij hun mooie fantasie.



Door de diverse activiteiten worden verschillende ontwikkelingsgebieden geprikkeld, denk aan de motorische-, cognitieve- en sociaal-emotionele ontwikkeling. Ons doel als leerkracht is om de kinderen te stimuleren bij hun ontwikkeling. Daarnaast streven we er naar om de beste resultaten te boeken.



## Groep 2

De leerlingen van groep 2 leren elkaar steeds beter kennen. Ze leren de regels en afspraken en vinden steeds meer hun draai in de klas. Wij zijn begonnen met thema "Herfst". De leerlingen leren het seizoen kennen en wat daarbij hoort. Het klaslokaal is ingericht naar het thema. De leerlingen maken tijdens hun spel gebruik van de thema woorden, ook spelen ze met materiaal uit de natuur zoals dennenappels, kastanjes en bladeren. Tijdens dit thema gaan wij naar het bos voor een herfstwandeling. In het bos zullen wij opzoek gaan naar materialen en die zullen wij in de klas gaan gebruiken. Wij zullen verschillende werkjes maken die bij het thema horen. We maken er een leuke en leerzame periode van.



## Groep 3

### Kinderboekenweek GI-GA-GROEN

Op woensdag 5 oktober hebben we de Kinderboekenweek ingeluid met een mooie voorstelling. De leerlingen hebben geluisterd naar het verhaal van Egalus, de egel, die altijd alle rommel opruimt. We hebben hiervan kunnen leren dat het heel belangrijk is om goed voor de natuur en de dieren te zijn. In de klas hebben we het hier de laatste tijd extra veel over. Ook hebben we een mooi boeken hoekje gemaakt. De boeken die we in de klas hebben gelezen, zetten we hier neer. Ook hebben Naailah en haar moeder samen een verhaal voorgelezen. De leerlingen hebben hier ontzettend van genoten.

### Letters en cijfers schrijven


Groep 3 staat er natuurlijk om bekend: "Je leert letters en cijfers schrijven". Eigenlijk oefenen we dit dagelijks. De leerlingen vinden het ontzettend leuk om te laten zien hoeveel ze al kunnen en weten.

### Rekenen



De afgelopen dagen hebben in het teken gestaan van ruimtelijk inzicht. De leerlingen hebben geleerd om bouwwerken na te bouwen aan de hand van een voorbeeld. Ook hebben ze geleerd om het aantal blokken in een bouwwerk te tellen. Dit hebben we veel geoefend door gebruik te maken van echte blokjes.

### Buiten spelen

De herfst is weer begonnen, dit betekent dat alle blaadjes weer van de bomen vallen. De leerlingen maken tegenwoordig vogelnestjes voor de vogels. Hier kunnen ze de hele pauze zoet mee zijn. En het levert ook nog eens mooie foto's op!







## Groep 4

### Thuis oefenen

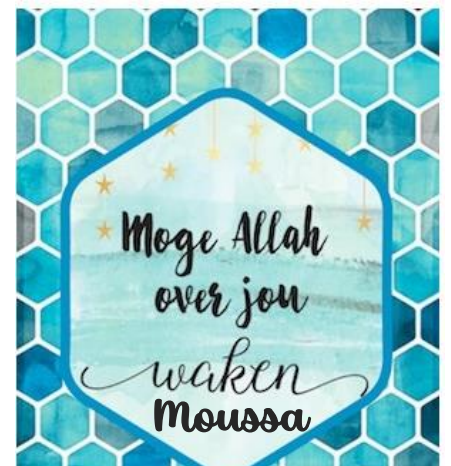
Het lezen is een belangrijk onderdeel in groep 4. Thuis kunt u het leesproces van uw kind stimuleren door: voor te lezen, samen met uw kind te lezen en te verbeteren waar nodig.

De afgelopen dagen hebben de kinderen kennis gemaakt met [spellingoefenen.nl](http://spellingoefenen.nl) en [taaloefenen.nl](http://taaloefenen.nl). Op deze educatieve websites kunt uw kind thuis ook oefenen. De sites hebben woordenschat oefeningen, dictees en leuke spelletjes. Deze sluiten ook aan op de onderwerpen die we in de klas behandelen tijdens de lessen van Taal actief.



Om in te loggen kiest u klas, typt het klaswachtwoord in, de naam en het juiste fruit (dit weten de kinderen zelf).

**Groep 4 - wachtwoord: 6nk9jbam**



Wist u dat voor de vakantie Safouan A. een broertje erbij heeft gekregen.  
**Van Harte Gefeliciteerd!**

## Groep 5a

“Hoeveel blaadjes zien we wel/niet buiten liggen vanuit het raam van onze klas?”

Dit is de vraag die ons bezighield in groep 5A. Het antwoord van de kinderen varieerde enorm. Daarmee kwamen we tot de conclusie dat het exacte aantal onmogelijk te raden is.

Dit deed ons denken aan hetgeen Allaah subhanahu wa ta'ala zegt in de Qoraan:

*“En er valt geen blad of Hij weet ervan”*

### *Surah al-An'aam:59*

Na nagedacht te hebben over deze aayah hebben wij onze eigen bladeren geknutseld. Hierbij hebben wij gebruik gemaakt van echte bladeren die wij hebben verzameld op het schoolplein. De leerlingen hebben erg hun best gedaan en het resultaat mag er wezen!





## Groep 5b

### Kinderboekenweek Gi-Ga- Groen

De eerste schoolweken zitten erop en de kinderen zijn weer gewend aan de schoolroutine. De eerste toetsen zijn achter de rug en deze zijn over het algemeen goed gemaakt. De Kinderboekenweek is geweest en dit was een groot succes. Het thema was Gi-ga- groen. **Kinderen lezen over de natuur, over planten en dieren en over de omgeving, zoals de zee of het bos.** De opdracht van groep 5b was een boom knutselen voor de aftrap van de Kinderboekenweek die in de gymzaal plaatsvond. Onze boom stond er mooi bij. De kinderen hebben ook bomen getekend en geknutseld. Hieronder kunt u de werkjes van de kinderen bewonderen. Daarnaast hebben enkele ouders en verzorgers zich opgegeven om in de klas te komen voorlezen. Ook dit was een groot succes. Onze dank gaat uit naar de ouders die zich hiervoor hebben opgegeven.



Boomringen nabootsen met de techniek van Kandinsky (centrische cirkels).

## Rekenles

In dit blok van rekenen zijn we onder andere bezig geweest met het aflezen en plaatsen van getallen op een streepjesgetallenlijn van 0 t/m 1000. Dit hebben wij ook buiten op het schoolplein gedaan met stoepkrijt. Dit was zeer geslaagd.



## Groep 6

De start is gegeven van de Kinderboekenweek Gi-ga groen. De opening is gedaan. De kinderen hebben een heel mooi podium geschilderd/geknutseld. Elke groep had een taak om iets te maken. Groep 6 had de taak om vuil te verzamelen voor op het podium. De meester heeft de tentoonstelling moeten voorbereiden en uitvoeren. De kinderen hebben met bewondering gekeken en genoten van de tentoonstelling.



De kinderen hebben mooie kunstwerken gemaakt met als thema kleuren. Ze hebben geleerd om kleuren te mengen en te schilderen van donker naar licht. Nadat ze hebben geschilderd hebben ze leuke dingen geplakt op het papier waarop ze hebben geschilderd.

Ik hoop dat jullie, kinderen, ouders en leerkrachten, hebben genoten van jullie herfstvakantie.





## Groep 7

In groep 7 hebben al een aantal leerlingen een boekbespreking gehouden, wordt er aandacht besteed aan een taakgerichte werkhouding & zelfstandigheid, praten we veel over omgaan met elkaar en kanjergedrag. We merken dat de leerlingen hierin steeds beter worden en groeien.

Voor de opening van de Kinderboekenweek hebben de leerlingen een decorstuk gemaakt. Ze hebben allemaal bijgedragen door een deel van het doek te verven. Tijdens het verven hebben ze enorm genoten en tijdens de opening kon de hele school het decorstuk bewonderen. Ze hebben ook vele complimenten ontvangen Macha Allah!

We zijn inmiddels ook begonnen met de voorbereidingen voor de groepsvoorstelling. De leerlingen zijn erg enthousiast en doen hun uiterste best om een mooie voorstelling te verzorgen. Ouders van groep 7 willen we via deze weg uitnodigen voor onze voorstelling op 7 november. Jullie zijn van harte welkom!





## Groep 8



Wij zijn alweer enige tijd bezig in groep 8. In de klas maken wij veel gebruik van coöperatieve werkvormen. De leerlingen vinden dit erg leuk om te doen. Hieronder een aantal foto's van hoe de leerlingen hiermee bezig zijn;





Tijdens de Kinderboekenweek van dit jaar met als thema 'Gi-Ga-Groen!' hebben wij in groepjes aan een project gewerkt. Elk groepje kreeg een profeet toegewezen die iets met de natuur te maken had. Vervolgens hebben de leerlingen het verhaal op een poster weergegeven. Dit hebben ze erg goed gedaan, allahoema bareek!



## Nieuwe leerlingen

In de afgelopen periode zijn er weer nieuwe leerlingen gestart op IBS Ayoub. We verwelkomen Mohammed, Sufyaan, Liyana, Benyamin, Aise Zehra, Sayfedine, Loukman, A'isha, Romaysa en Celine op onze school.

*We wensen ze een fijne tijd op basisschool Ayoub!*



# Hadith

De Profeet (vzmh) heeft gezegd:

*“Het geloof (imaan) bestaat uit zestig of zeventig afzonderlijke onderdelen. De minste ervan is het verwijderen van iets schadelijks van de weg en de beste ervan is het zeggen van: “Niemand heeft het recht aanbeden te worden behalve Allah,” en gematigdheid is een onderdeel van het geloof.”*

Deze hadith is overgeleverd door Abu Huraira (moge Allah tevreden met hem zijn).

Activiteiten de komende periode	
<b>Vrijdag 28 oktober 2022</b>	Luizencontrole
<b>Woensdag 2 november 2022</b>	Vergadering ouderraad
<b>Vrijdag 4 november 2022</b>	Start schooltijden wintertijd
<b>Vrijdag 4 november 2022</b>	Kunstgalerie
<b>Maandag 7 november 2022</b>	Schoolregel 3: We hangen onze jas en tas netjes op
<b>Maandag 7 november 2022</b>	Ontruimingsoefening
<b>Vrijdag 11 november 2022</b>	Nationaal schoolontbijt
<b>Elke woensdag is er spellinloop</b>	